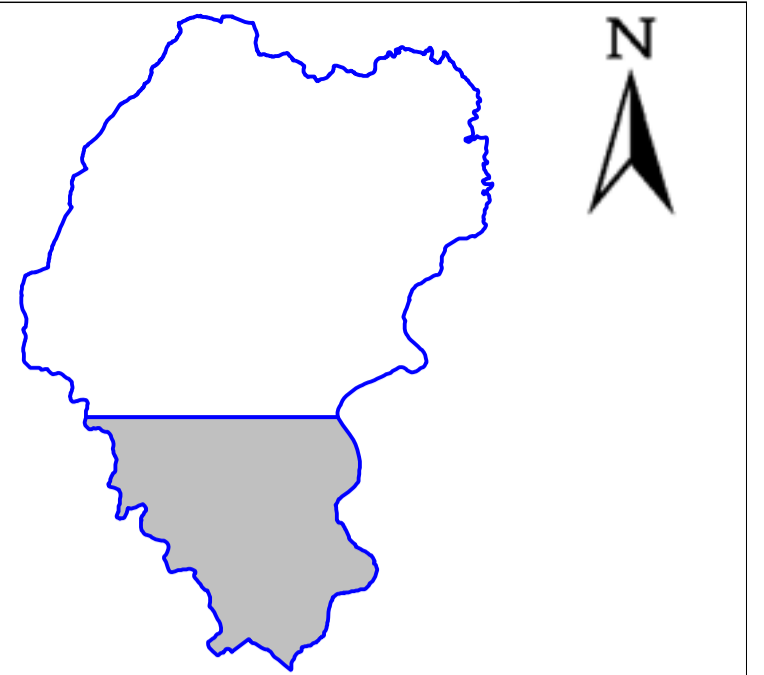


São Marcos do Campo





MÉTODO DE CÁLCULO  
NMPB96 e XP S 31-133

LEGENDA

	Edifícios
	Muros
	Rodovias
	Curvas de Nível
	Ponto Cotado
	Limite de Concelho

ESCALA DE CORES NORMALIZADA (NP 1730-2 :1996)

	≥ 30.0 dB(A)
	≥ 35.0 dB(A)
	≥ 40.0 dB(A)
	≥ 45.0 dB(A)
	≥ 50.0 dB(A)
	≥ 55.0 dB(A)
	≥ 60.0 dB(A)
	≥ 65.0 dB(A)
	≥ 70.0 dB(A)
	≥ 75.0 dB(A)
	≥ 80.0 dB(A)
	≥ 85.0 dB(A)

ELABORADO POR  
  
 Laboratório de Acústica e Vibrações, Lda

CLIENTE  
 Associação de Municípios do Distrito de Évora

TÍTULO  
 Mapa de Ruído do Período Nocturno do Concelho de Reguengos de Monsaraz

CARTA	A3.1.2	FOLHA	5/5
ESCALA	1:25000	ALTURA DE CÁLCULO	4 metros
DATA	Junho 2006	REFERÊNCIA	03_500_MPRD09